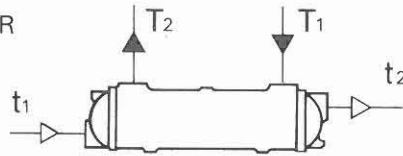


INSTALLATION

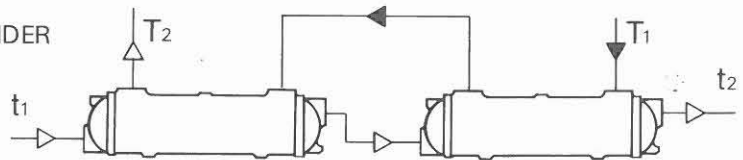
SINGLE HEAT EXCHANGER
 ECHANGEUR UNIQUE
 EINZELNER WÄRMEAUSTAUSCHER



TWO HEAT EXCHANGERS IN
 SERIES END TO END

DEUX ÉCHANGEURS
 BOUT-À-BOUT EN SÉRIE

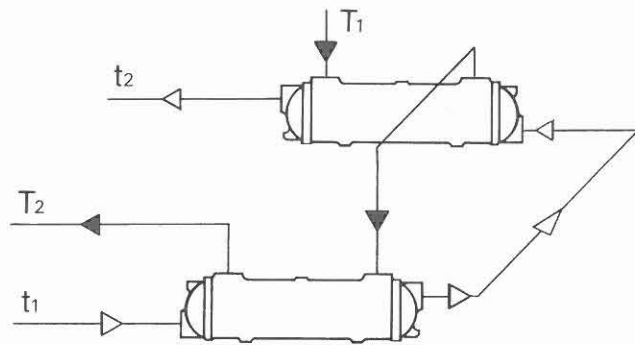
ZWEI WÄRMEAUSTAUSCHER IN
 SERIENSCHALTUNG HINTEREINANDER



TWO HEAT EXCHANGERS IN
 SERIES SIDE BY SIDE

DEUX ÉCHANGEURS
 CÔTE-À-CÔTE EN SÉRIE

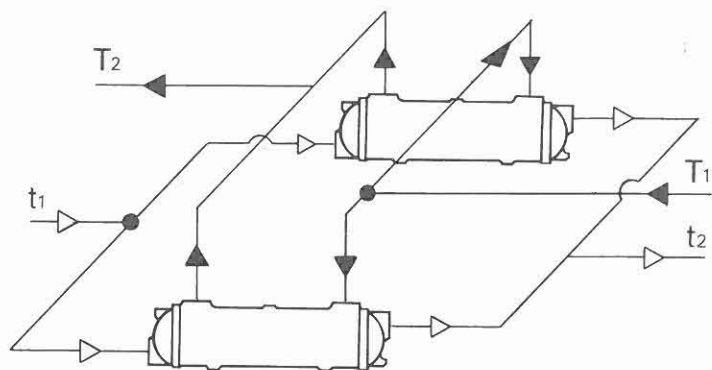
ZWEI WÄRMEAUSTAUSCHER IN
 SERIENSCHALTUNG NEBENEINANDER



TWO HEAT EXCHANGERS
 IN PARALLEL

DEUX ÉCHANGEURS
 EN PARALLÈLE

ZWEI WÄRMEAUSTAUSCHER IN
 PARALLELSCHALTUNG



HEAT EXCHANGERS SHOULD ALWAYS BE CONNECTED FOR COUNTER-FLOW

LES ÉCHANGEURS SERONT TOUJOURS INSTALLÉS DE MANIÈRE À CE QUE LES
 DEUX LIQUIDES CIRCULENT EN SENS OPPOSÉ

DIE WÄRMEAUSTAUSCHER SIND STETS FÜR GEGENSTROMBETRIEB
 ANZUSCHLIESSEN